

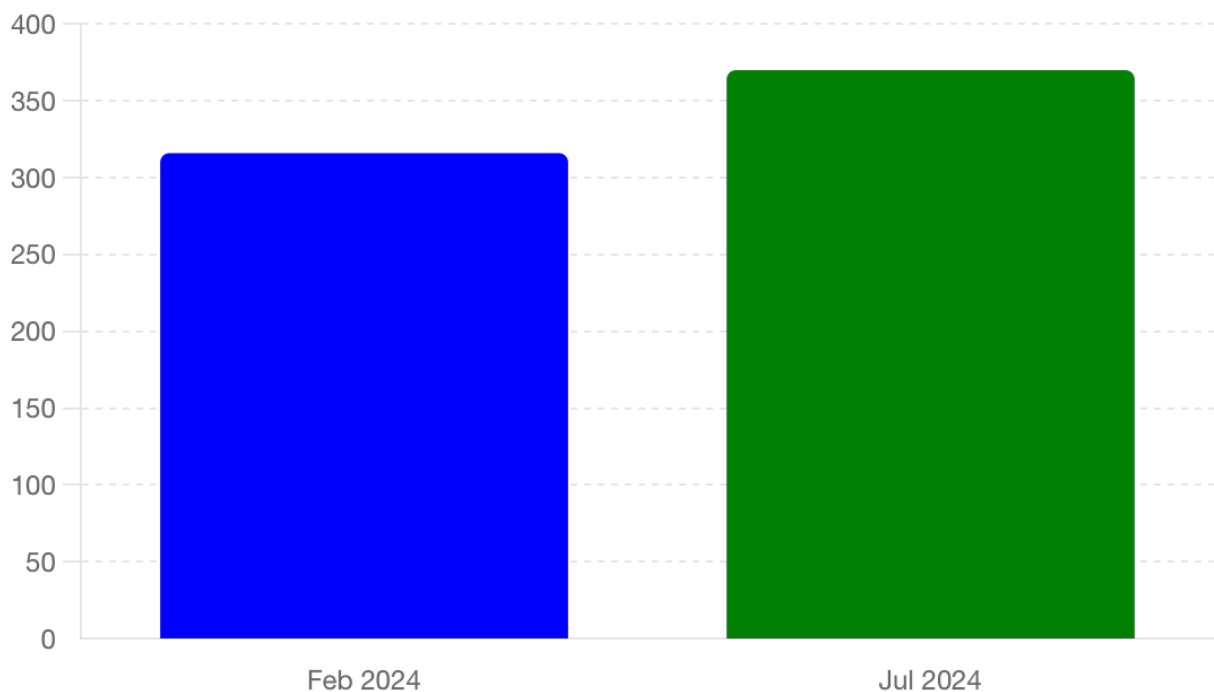
Mitgliederentwicklung des TC FLEIN

Überblick

Die Mitgliederentwicklung des TC FLEIN zeigt zwischen Februar 2024 und Juli 2024 deutliche positive Veränderungen. Diese Analyse umfasst die Gesamtzahl der Mitglieder, die Verteilung innerhalb verschiedener Altersgruppen sowie den Status der aktiven und passiven Mitglieder.

Gesamtzahl der Mitglieder

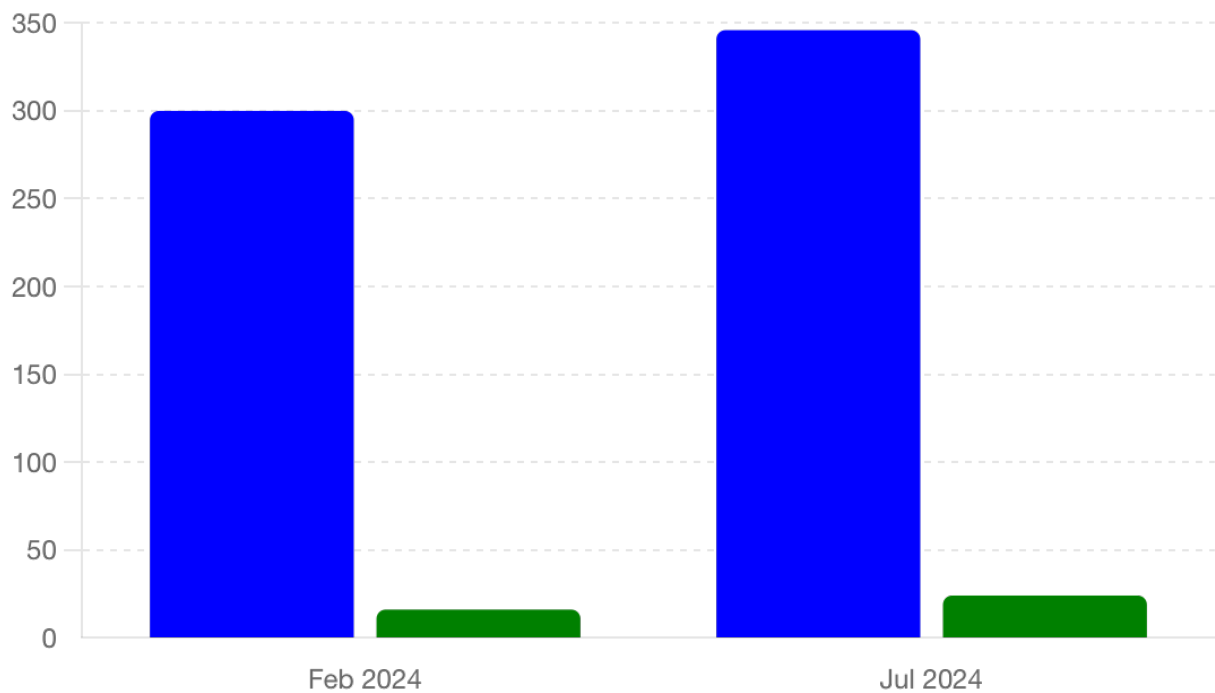
- **Februar 2024:** 316 Mitglieder
- **Juli 2024:** 370 Mitglieder



Die Grafik zeigt die Gesamtzahl der Mitglieder im Februar und Juli 2024. Es ist ein deutlicher Anstieg um 54 Mitglieder zu verzeichnen.

Aktive und Passive Mitglieder

- **Aktive Mitglieder Februar 2024:** 300 Mitglieder
- **Aktive Mitglieder Juli 2024:** 346 Mitglieder
- **Veränderung:** +46 aktive Mitglieder
- **Passive Mitglieder Februar 2024:** 16 Mitglieder
- **Passive Mitglieder Juli 2024:** 24 Mitglieder
- **Veränderung:** +8 passive Mitglieder

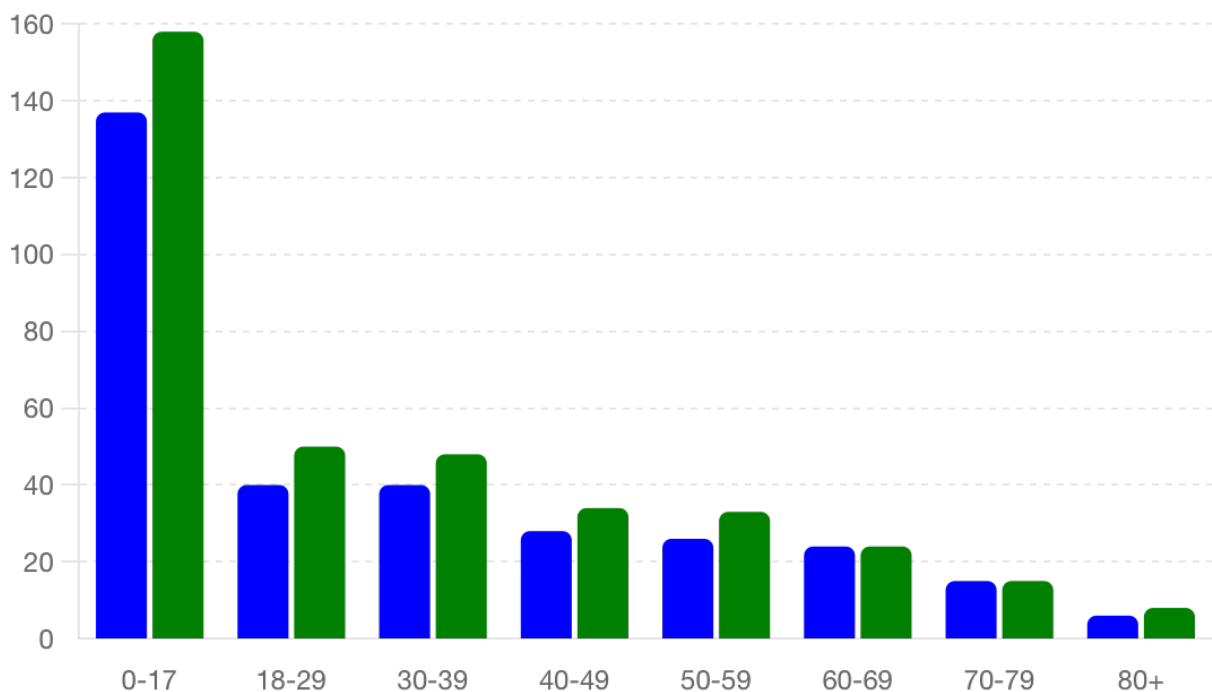


Die Grafik vergleicht die Anzahl der aktiven und passiven Mitglieder im Februar und Juli 2024. Es ist ein signifikanter Anstieg sowohl bei den aktiven als auch bei den passiven Mitgliedern zu sehen.

Mitglieder nach Altersgruppen

Die Verteilung der Mitglieder innerhalb der Altersgruppen zeigt ebenfalls positive Veränderungen:

- **0-17 Jahre:** Anstieg um 21 Mitglieder (von 137 auf 158)
- **18-29 Jahre:** Anstieg um 10 Mitglieder (von 40 auf 50)
- **30-39 Jahre:** Anstieg um 8 Mitglieder (von 40 auf 48)
- **40-49 Jahre:** Anstieg um 6 Mitglieder (von 28 auf 34)
- **50-59 Jahre:** Anstieg um 7 Mitglieder (von 26 auf 33)
- **60-69 Jahre:** Keine Veränderung (24 Mitglieder)
- **70-79 Jahre:** Keine Veränderung (15 Mitglieder)
- **80-89 Jahre:** Anstieg um 2 Mitglieder (von 6 auf 8)



Die Grafik zeigt die Anzahl der Mitglieder in den verschiedenen Altersgruppen im Februar und Juli 2024. Besonders in den jüngeren und mittleren Altersgruppen sind deutliche Anstiege zu verzeichnen.

Fazit

Die Daten verdeutlichen eine positive Entwicklung der Mitgliederzahlen des TC FLEIN. Es gibt eine ausgewogene Verteilung der Altersgruppen, insbesondere unter den jüngeren und mittleren Altersgruppen. Die Zahl der aktiven und passiven Mitglieder hat ebenfalls zugenommen, was auf eine gestiegene Attraktivität und Beteiligung im Verein hinweist.